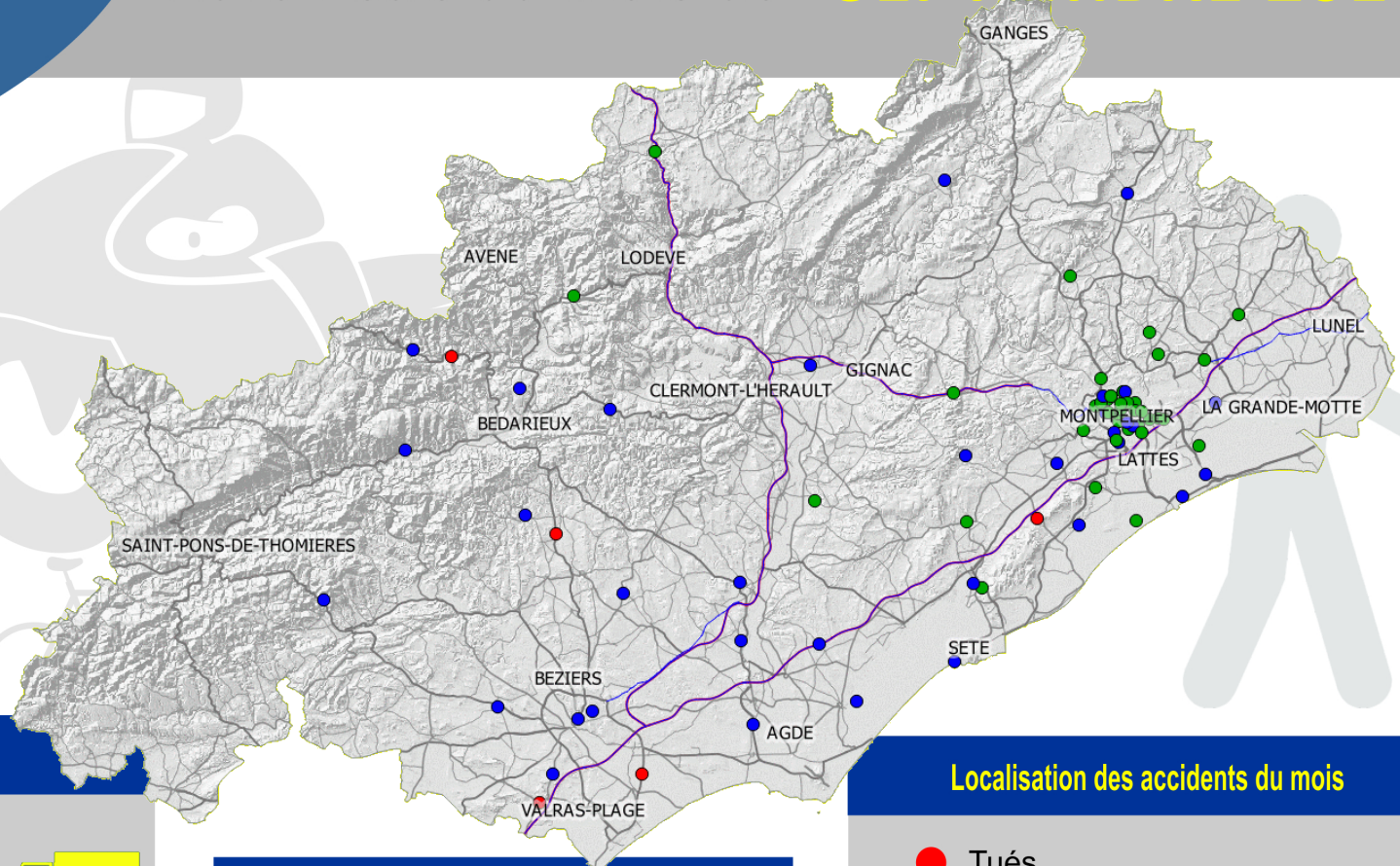




86 accidents
5 tués
44 blessés
hospitalisés



40 % des tués sont des usagers vulnérables



68 % des blessés hospitalisés sont des usagers vulnérables



Localisation des accidents du mois

- Tués
- Blessés hospitalisés
- Blessés non hospitalisés

Le commentaire du mois

Tendance stable avec néanmoins beaucoup d'accidents en septembre.

De nombreux usagers vulnérables parmi les blessés hospitalisés.

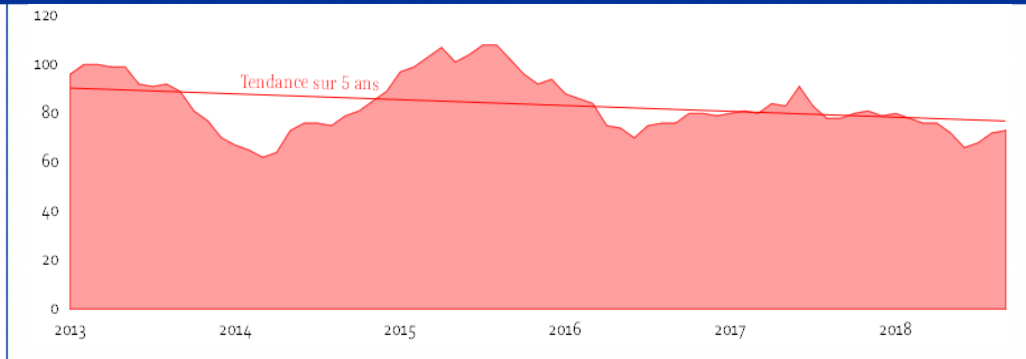
DDTM34
Direction Départementale des Territoires
et de la Mer de l'Hérault



LES TENDANCES TOUT TYPE D'USAGERS

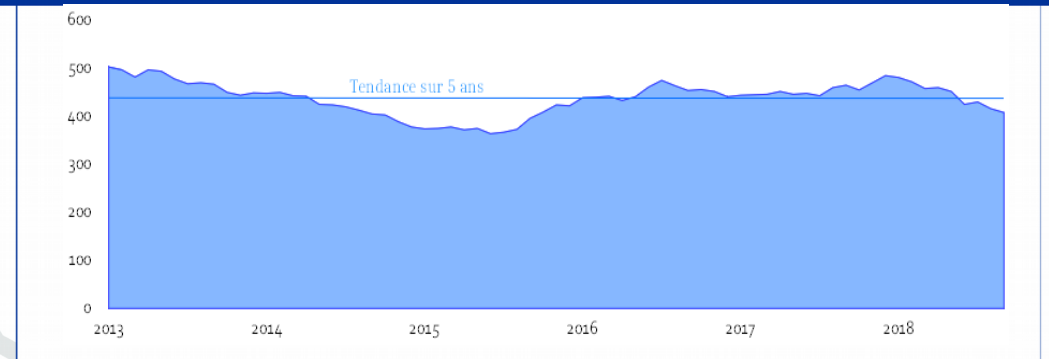


Cumul des tués sur les 12 derniers mois



- 73 tués sur les 12 derniers mois
- Tendance ↗ par rapport au mois précédent (72)
- Baisse par rapport à l'année 2017 (79)

Cumul des blessés hospitalisés sur les 12 derniers mois



- 408 blessés hospitalisés sur les 12 derniers mois
- Tendance ↘ par rapport au mois précédent (416)
- Baisse par rapport à l'année 2017 (485)

Extraits de circonstances des accidents mortels

- « Le conducteur de la moto circulant dans le sens Mireval-Fabrègues sur la RD114 double deux voitures et un camping-car alors qu'il vient d'entrer dans une courbe à droite. Il percute la moto venant du sens opposé. »
- « Les deux véhicules se retrouvent face à face sur la départementale 909 et se percutent de manière frontale. »
- « Le cyclomoteur circule à contre sens et percute frontalement le véhicule arrivant en face. »
- « Les gendarmes constatent lors d'une patrouille qu'un véhicule se trouve dans un champ, couché sur le flanc gauche ; et qu'une personne à bord est décédée. »

POUR ALLER PLUS LOIN

